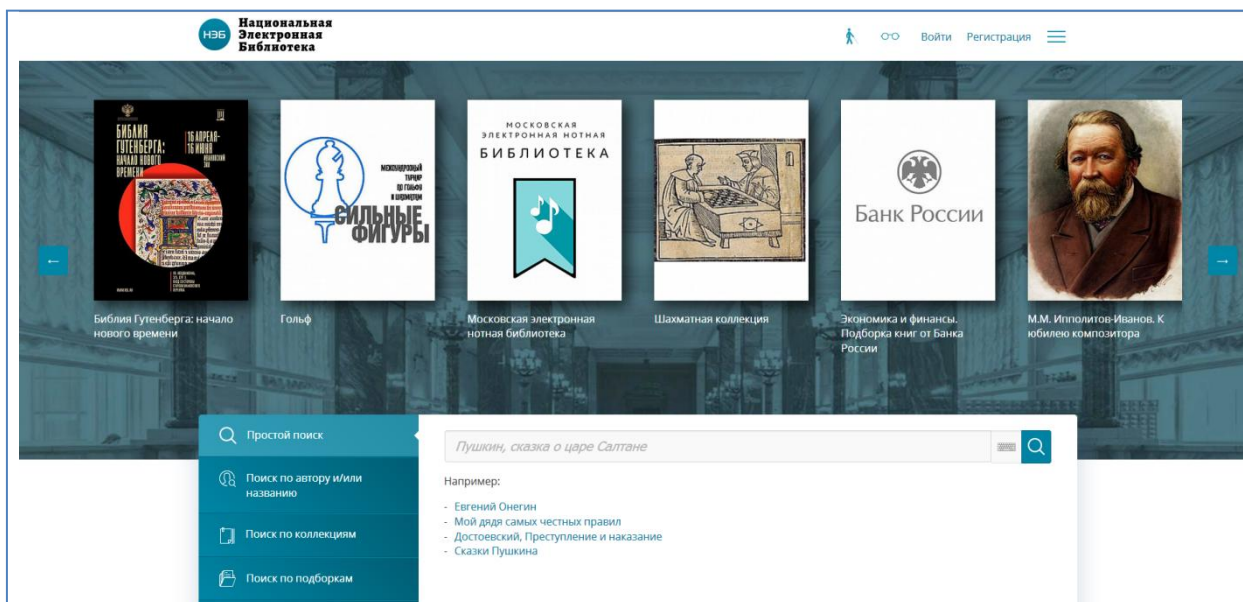


## Инструкция по поиску и просмотру диссертаций в НЭБ

1. Зайдите на портал Национальной электронной библиотеки <https://нэб.рф/> Кликните мышкой на раздел Регистрация.



2. Заполните анкету для регистрации (укажите имя, почту, желаемый пароль) и нажмите кнопку Зарегистрироваться.

НЭБ Национальная Электронная Библиотека

Регистрация

Имя

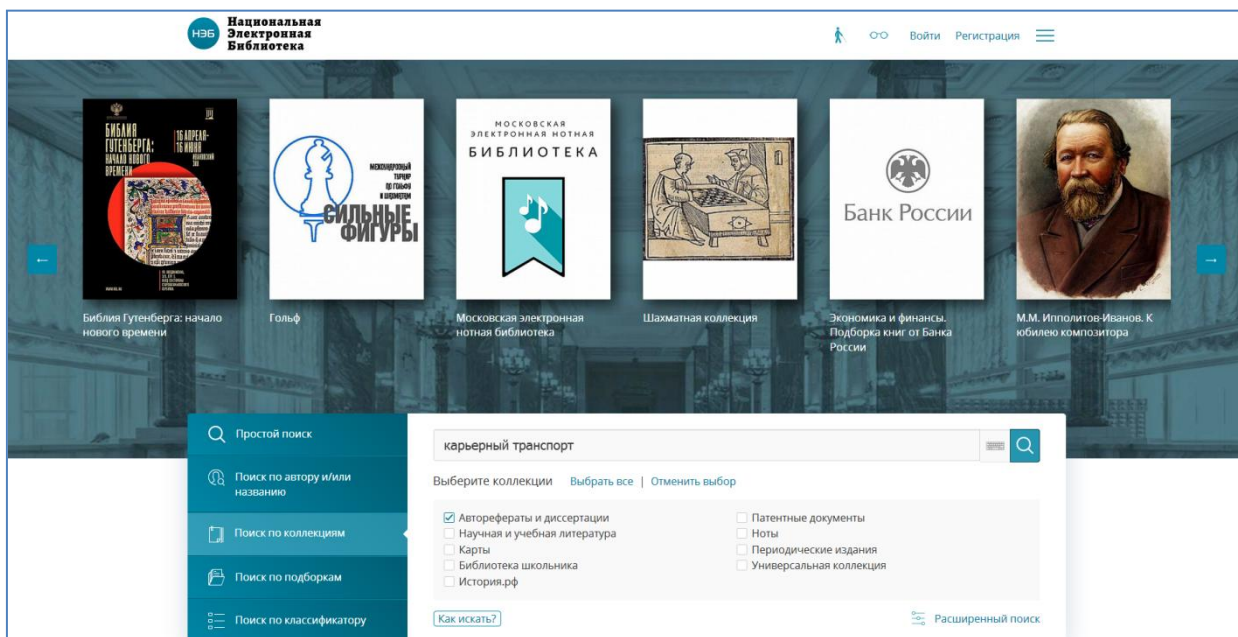
E-mail


Пароль (минимум 6 символов)

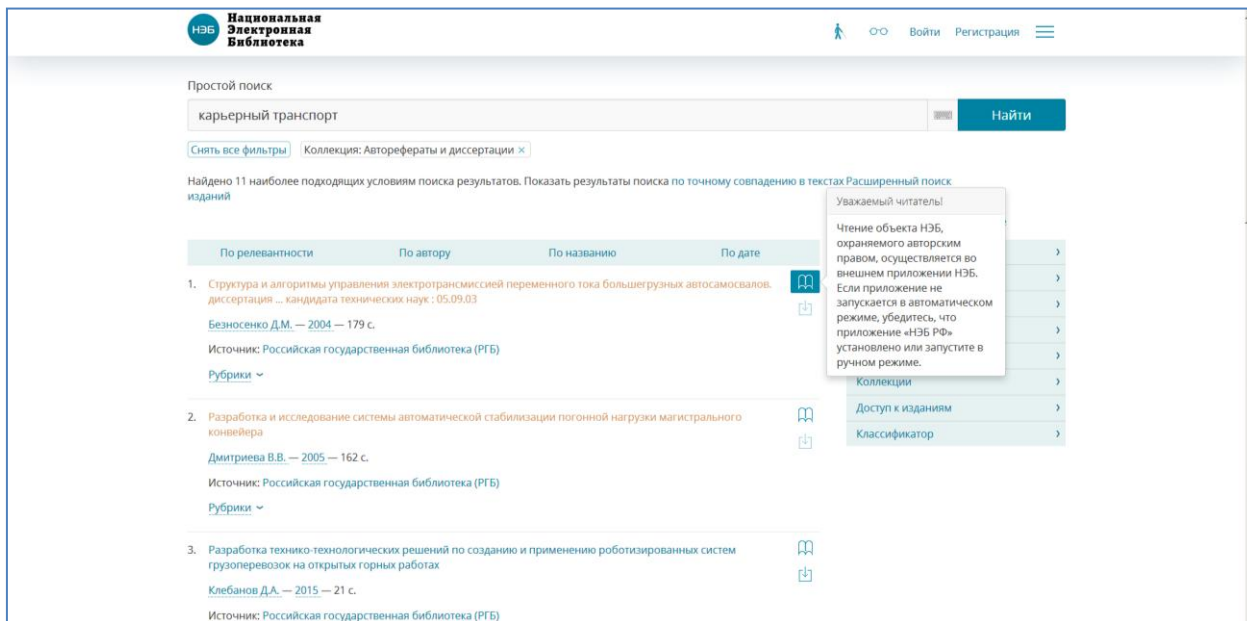
Повторите пароль

3. На главной странице портала Национальной электронной библиотеки <https://нэб.рф/> слева кликните мышкой на Поиск по коллекциям, введите в строке рядом с лупой ключевое слово или автора или название диссертации, кликом мышки поставьте галочку

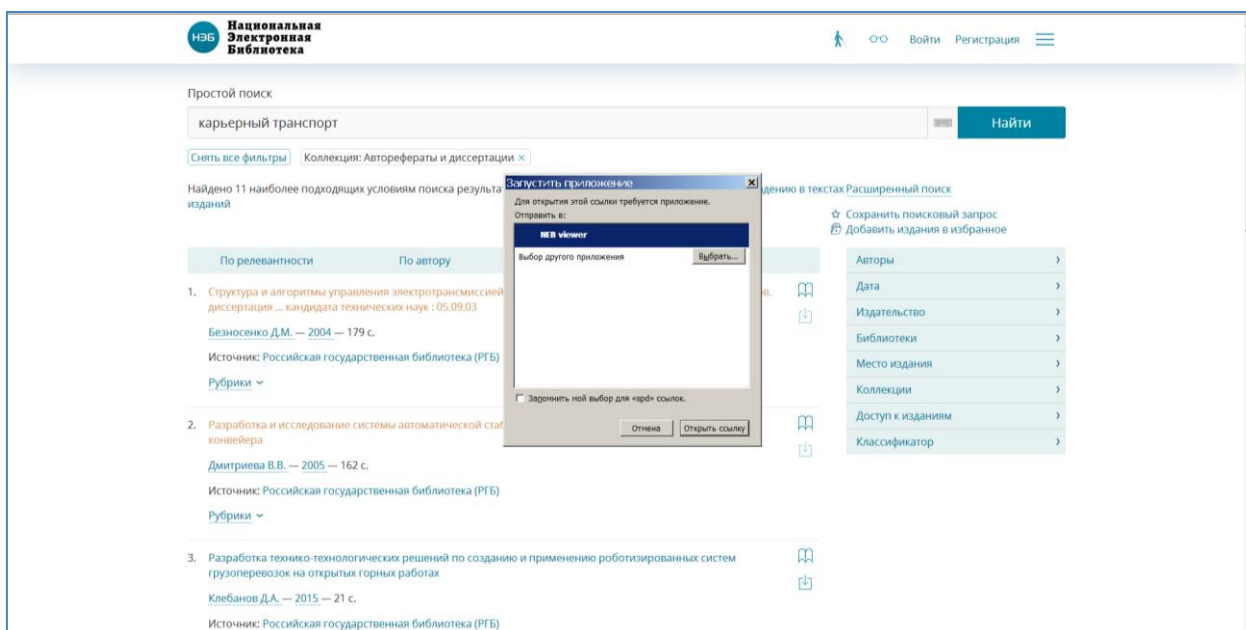
на коллекцию Авторефераты и диссертации, кликом мышки уберите галочки с других коллекций, кликните мышкой на лупу.



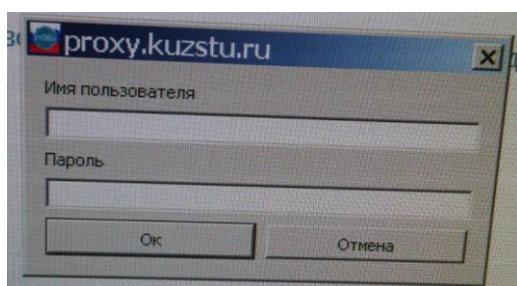
4. В появившихся результатах поиска выберите диссертацию, с текстом которой желаете ознакомиться, и нажмите на значок  рядом с данной диссертацией.



5. В появившемся новом окне, где автоматически выбрано **приложение NEB viewer**, установленное на компьютерах библиотеки КузГТУ, нужно кликнуть мышкой на кнопку Открыть ссылку.



6. В появившемся новом окне введите свой логин/пароль от портала Национальной электронной библиотеки.



7. Открылось приложение NEB viewer. Подождите пару минут пока загрузится текст диссертации. Для перехода на другую страницу напишите номер страницы вверху рядом со словом Страница либо воспользуйтесь стрелками, расположенными рядом.

